

Vénusz medál

minta: Monper Gyöngybolt- Kekagyöngye



Anyagszükséglet:

- 8mm Swarovski Chaton vagy kristály 5db (White Opal)
- 8mm foglalat 1db
- 11/o Delica A szín (0418) - DA
- 11/o Delica B szín (1013) - DA
- 7,x7,5mm Ginko 8db (XC03000)
- 8/o Miyuki kása (641)
- 15/o Miyuki kása (4206)
- 014 damil

A szirmos elemet különböző színű delicákkal fűztem, hogy láthatóbb legyen mikor hová kell delicát fűzni, de a szövegben meghatározott színű delicát fűzzetek.

Peyote és hering alaptechnika ismerete szükséges.



1. 11 DA, 15/o, 11DA, 15/o.



2. 1 sor peyote a 15/o-ra 15/o-t fűzz a többi helyre DA.



3. 1 sor peyote 15/o.



4. 1 sor peyote 15/o.




5. Szűkítő sor következik, azaz minden második helyre fűzz 15/o-t.



6. Ölts a másik oldalra tedd bele a chatont és 1 sor peyote 15/o.



7. 1 sor peyote 15/o.



8. Szűkítő sor.



9. Ölts a középső delica sorra és az első DA-ból indulsz 1DB, 15/o, 15/o, 1 5/o, 1DB fűzd meg a másik oldalon is.



10. BD→16db DA→bele a Db-be 1 ginko és 7db 15/o kása→ ginkóba és a DB-be, fűzd meg a másik oldalon is.



11. Az első DA-ból indulsz: 1DA-1DA-1DA-2DA-1DA-1DA-1DA át a DB és 3db DA bele a 2db 15/o-ba, 1db 15/o át 3db 15/o-on.

15/o, át 2db 15/o-on 3db DA.



12. 1DA-1DA-1DA-1DA-1DA-1DA, ölts át a gyöngyökön a ginkó melletti harmadik delicán gyere ki.

1DA ölts át 2db 15/o-n -2 DA, ölts át 2db 15/o-on, 1DA haladj a gyöngyökön át a szembe oldalra.



13. 1DA-1DA-1DA-1DA-1DA a ginko melletti negyedik delicán ki, 1 DB ölts át a két 15/o-on és 1DA-n és 1DA.



14. Fűzz 4 db-ot.



15. Összefűzzük az elemeket 1db DB delicával.



16. Ilyen, ha összefűzted.



17. Tedd bele a Chatont a foglalatba.



18. A foglalatba szúrj bele és fűzz mindenhová 6db DA.



19. 1DA-2DA-1DA




20. 1DA-2DA-1DA-8/O kása.



21. 1DA-1DA-2DA-1DA-1DA.



22. 1DA-1DA-2DA-1DA-1DA-1DA (ez a 8/o-ra kerül)



23. Ölts ki a heringes rész jobb oldali részénél.



24. Ölts az összefűzött medál jobb delicájába majd fordulj balra és ölts a chatonos elem bal oldali heringes részébe.




25. Ölts ki a medál eleje felé a 8/o-on.



26. 1DA 6mm golyó 1DA ölts a 8/o-ba.



27. Ölts ki hátra felé a 8/o-on.



27a. Öltögess ki a szírom alsó csúcsánál lévő delicájáig és 1DB-1DB-3DB majd, ölts a ginko mellett 3. és 4. delicába 1DB-1DB-1DB-1DB ölts át a 4. és 3. delicán 3 db DB-1DB-1DB.



28. Az első B delicából indulsz 1DB-1DB-1DB-2DB-1DB-3DB-1DB-2DB-1DB-1DB -3DA és ölts a következő szírom első B delicájába.



29. Az egyik szírom tetejére fűzz 5db B delicából, szerelőkarikával akasztórészt.

„A gyöngyök a lélek könnycseppjei.”

A minta a **Monper Gyöngybolt** tulajdona, ha posztolod, kérlek tüntesd fel!

<http://www.gyongyom.hu>